



CG画像によるイメージです。

SYSTEM BATHROOM

SAZANA スタイル

<壁柄>アクセントパネル : ルティールピンク ・ 周辺パネル : プリエホワイト
<床柄>カラリ床(単色) : ホワイト

HTV1616WSX1**

Color Variation

| カラリ床 | 壁:アクセントパネル<プレミアム/ハイグレードII・I> | | | | | | 壁:周辺パネル | カウンター | FRPバス |
|--------|------------------------------|--------------------------|-------------------------|-------------------------|--------------------------|---------------|---------|-------|-------|
| ホワイト | ティンバーグリーン(鏡面) NEW | ロブストグレー(鏡面) NEW | リファルホワイト(鏡面) NEW | リファルブラウン(鏡面) NEW | マルキーナグレー(鏡面) NEW | <ベージュ>グレート | ホワイト | ホワイト | |
| ベージュ | ルティールピンク(鏡面) NEW | ファセットベージュ(鏡面) NEW | ファルティウッド(鏡面) | タルシアベージュ(鏡面) | ノルディグレイウッド(鏡面) | プリアベージュ(光沢) | ブラック | ベージュ | |
| ライトグレー | プリズムブルー(鏡面) | ドレープコーラル(鏡面) | マテリアルアロマグリーン(鏡面) | マテリアルアロマピンク(鏡面) | セイラン(鏡面) | プリアホワイト(光沢) | ベージュ | アーク | |
| | クレアライトグレー(鏡面) | クレアダークグレー(鏡面) | プラナブラウンウッド(ツヤ消し) | ミディアムウッド(ツヤ消し) | ライトウッドN(ツヤ消し) NEW | ベースホワイト(ツヤ消し) | | ピンク | |
| | プラナホワイトウッド(ツヤ消し) | ヒストラパターン(鏡面) | アラゴナホワイト(鏡面) NEW | | | | | | |

※ カウンターと収納棚、カウンター下収納は同色となります。

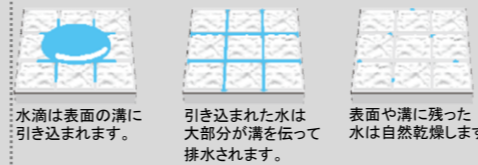
翌朝にはカラッとさわやか

タテヨコに規則正しく刻まれたパターンで、表面の水を誘導。翌朝にはカラリと乾き、靴下そのまま入っても大丈夫



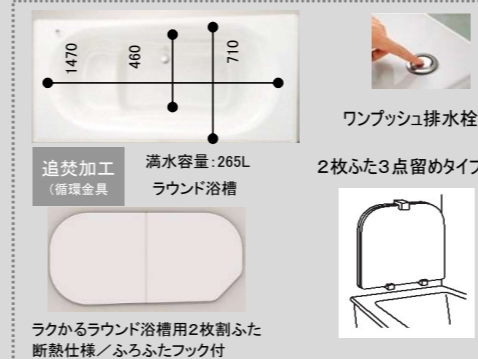
カラリ床

■カラリパターンの仕組み



水滴は表面の溝に引き込まれます。引き込まれた水は大部分が溝を伝って排水されます。表面や溝に残った水は自然乾燥します。

浴槽



ラクがるラウンド浴槽用2枚割ふた 断熱仕様 / ふろふたフック付

断熱構造でずっとあったか

4時間後の温度低下を2.5℃以内に抑えます

魔法びん浴槽 (JIS高断熱浴槽準拠)



JIS高断熱浴槽の基準を満たしています。(プロバスSX II、水中照明付きを除く) JIS基準: ユニットバス周囲温度10℃、浴槽湯量は深さ70%、断熱ふろふたを閉じたままの状態4時間後の温度低下が2.5℃以下。

※「魔法びん浴槽」はTOTOの登録商標です。

エアインクリックシャワー

大幅節水でも量感たっぷり。秘密は空気を含んだ大粒の水



TOTO独自の水流技術により浴び心地はそのままに大幅節水

| 当社従来品との比較 | 従来品 | 魔法びんシャワー | 削減率 |
|--|-----------|----------|------|
| 標準シャワー (標準シャワーヘッド) 年間消費水量10L/分 | 58,690L/年 | | |
| スプレーシャワー (標準シャワーヘッド) 年間消費水量10L/分 | 49,887L/年 | | 約15% |
| コンフォートウェーブシャワー (標準シャワーヘッド) 年間消費水量10L/分 | 38,149L/年 | | 約35% |
| 魔法びんシャワー (魔法びんシャワーヘッド) 年間消費水量10L/分 | 30,519L/年 | | 約48% |

※1: 標準消費水量による当社出 断熱浴槽とは(一社)日本バス工業会の定める方法により、社内モニターにて測定した1番使いやすさを感じる流量であり、消費量の上限を意味するものではありません。お客様の使用状況によって消費量はばらつく場合がございます。

■試算条件
年間水使用量=約30,519L
年間ガス使用量=約90.5m³(※4 ※6)
(従来品シャワー)
年間水使用量=約58,690L
年間ガス使用量=約174.1m³(※5)

CO₂ 約202kg 削減
年間 約21,500円 お得!

水道代 約7,500円 ガス代 約14,000円

折戸 (W800 × H2000)



スッキリ折戸 (W800・H2000 ホワイト)

洗い場水栓・スライドバー



スッキリ水栓 (棚W215) [シルバー] 一般地仕様 +コンフォートウェーブシャワー (メタル調)

メタル調 スライドバー付 L=990

排水口



おふろの清潔を保つ工夫がいっぱい
キャッチした髪の毛をポイッと捨てられます。
スッと手を入れてサッとひとふきするだけ。

天井・照明




平天井 (壁高さH=2000) シーリング照明 (LED灯・電球色)

ポータブル12型TV



シャープ製12型TV 地上デジBS/CS放送対応 (防水性能有) 1PX6/7相当

鏡



縦長ミラー (W298 × H950)

お掃除ラクラク カウンター

ぐるりと一周手が届くまるで浮島のようなデザイン




掃除のしにくかったカウンターの奥や側面、カウンターの壁際まで手が届き、お掃除が簡単です。

タオル掛け



タオル掛け (角形) (L=400) (ホワイト)

カウンター・収納



カウンターカラー 収納棚W175
ホワイト +
ベージュ +
ブラック +

ランドリーパイプ (1本)



ランドリーパイプ (1本付き・受け2か所)

窓枠



フリーサイズ窓枠 (ホワイト)